


ภาพกิจกรรมการให้บริการกับประชาชน



แจ้งการบำรุงภายใน

- ฝ่ายโรงงาน ฝ่ายผลิต ฝ่ายพัสดุ
- ฝ่ายช่าง ฝ่ายติดตั้ง ฝ่ายซ่อม
- ฝ่ายบำรุงรักษา ฝ่ายฝึกอบรม ฝ่ายบริหาร
- ฝ่ายสนับสนุน ฝ่ายประชาสัมพันธ์ ฝ่ายจัดซื้อ

ยื่นเสียภาษีที่ ส่วนการคลัง
อบต.วังชะโอน
ทุกวันในเวลาราชการ



ขอเชิญแจ้งข่าว กู้ยืมเงิน
ที่ อบต.วังชะโอน



กำหนดข้อปฏิบัติของสมาชิกโรงเรียนและที่ดเนิน

การยื่นแบบแสดงรายการภาษีเพื่อเสียภาษี

ผู้รับการประเมิน (เจ้าของทรัพย์สิน) จะต้องยื่น

แบบ ภ.ร.ด. 3 ภายในวันที่ 28 กุมภาพันธ์ ของทุกปี

หลักฐานที่ต้องนำมาแสดงดังนี้

1. ใบเสร็จรับเงินค่าภาษีโรงเรือนและที่ดินปีที่ล่วงมาแล้ว
 2. รายละเอียดจำนวนอาคารที่มีการมสิทธิ์อยู่ทั้งสิ้นในเขตองค์การบริหารส่วนตำบล
 3. รายการจำนวนมือนที่ดินที่มีกรรมสิทธิ์แต่ละแปลง
 4. บัตรประจำตัวประชาชน
- กรณีประเมินภาษีโรงเรือนและที่ดิน

เจ้าพนักงานจะทำการประเมินภาษีจากคำรายปี

คำรายปี หมายถึง จำนวนเงินซึ่งทรัพย์สินนั้นสมควรให้

เช่าได้ในปีหนึ่ง ๆ

อัตราค่าภาษีโรงเรือนและที่ดิน

ผู้รับประเมินจะต้องเสียค่าภาษีในอัตราร้อยละ

12.5 ของคำรายปี

กรณีประเมิน

เมื่อผู้รับประเมิน (เจ้าของทรัพย์สิน) ได้รับใบแจ้ง

การประเมินค่าภาษี (ภ.ร.ด. 8) จะต้องชำระค่าภาษี ณ

ส่วนพัฒนาภาษีได้สำนึกภายใน 30 วัน นับถัด

จากวันที่ได้รับแจ้ง

กรณีขออุทธรณ์

กรณีที่ผู้รับประเมินได้รับแจ้งประเมินค่าภาษีแล้วไม่

พอใจในการประเมินค่าภาษี ให้ยื่นคำร้องขอให้พิจารณา

การประเมินภาษีเรื่องอื่นและที่ดินใหม่ ภายใน 15 วัน

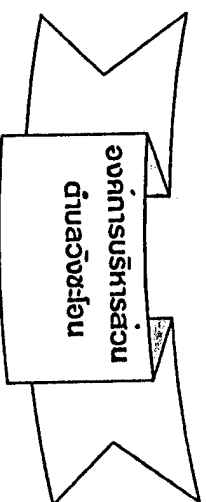

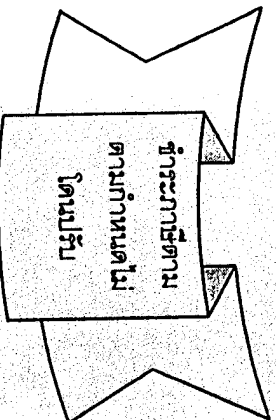
นับแต่วันที่ได้รับแจ้งประเมินภาษี

การไม่ชำระภาษีภายในกำหนดเวลา

กรณีที่ผู้รับประเมินไม่ชำระค่าภาษีภายในกำหนดระยะเวลาที่กฎหมาย

กำหนด จะต้องเสียเงินเพิ่มดังนี้

1. ถ้าค้างชำระเกิน 1 เดือน นับแต่วันพ้นกำหนดจะต้องเสียเงินเพิ่มร้อยละ 2.5 ของค่าภาษีที่ค้าง
 2. ถ้าค้างชำระเกิน 1 เดือนแต่ไม่เกิน 2 เดือน จะต้องเสียเงินเพิ่มร้อยละ 7.5 ของค่าภาษีที่ค้าง
 3. ถ้าค้างชำระเกิน 2 เดือนแต่ไม่เกิน 3 เดือน จะต้องเสียเงินเพิ่มร้อยละ 10 ของค่าภาษีที่ค้างรวมทั้งกำหนดโทษ
- ผู้ดูแลจะไม่ยื่นแบบแสดงรายการเพื่อเสียภาษีภายในกำหนด ผู้นั้นจะมีความผิดต้องระวางโทษปรับไม่เกินสองร้อยบาท



- ♥ ภาษีโรงเรือนและที่ดิน ยื่นแบบเพื่อชำระภาษี 2 มกราคม ถึง 28 กุมภาพันธ์ ของทุกปี
 - ♥ ภาษีบำรุงท้องที่ ยื่นแบบเพื่อชำระภาษี 2 มกราคม ถึง 31 มีนาคม ของทุกปี
 - ♥ ภาษีป้าย ต้องชำระภาษีภายใน 30 มีนาคม ของทุกปี
- ณ

ที่ทำการองค์การบริหารส่วนตำบลวังโฮม

เปิดทำการในวันเวลาราชการ และวันเสาร์ ตั้งแต่เวลา

08.30-16.30 น.

ท่านมีข้อสงสัยประการใดติดต่อสอบถามได้ที่

055-772518

055-772516

ภาษีบำรุงท้องที่

ภาษีบำรุงท้องที่เป็นภาษีที่จัดเก็บจาก "ที่ดิน" ซึ่งหมายถึงพื้นที่ดิน ที่เป็นที่ปลูกเขา ที่มัน้ำด้วย

ขั้นตอนการชำระภาษีบำรุงท้องที่

ให้เจ้าของที่ดินซึ่งมีหน้าที่ต้องเสียภาษี ยื่นแบบแสดงรายการเพื่อเสียภาษี (ภ.บ.ท. 5) ณ งานพัฒนารายได้กองคลังองค์

การบริหารส่วนตำบลจังหวัดอุดรธานีหรือระยะเวลา 4 ปี

กรณีบุคคลใดเป็นเจ้าของที่ดินชั้นใหม่ หรือจำนวนเนื้อที่ดินเปลี่ยนแปลงให้เจ้าของที่ดินยื่นแบบแสดงรายการที่ดิน ภายใน 30

วัน นับจากวันที่เป็นเจ้าของที่ดินชั้นใหม่ หรือจำนวนเนื้อที่ดินได้มีการเปลี่ยนแปลง

กรณีชำระเงินค่าภาษี

ผู้ยื่นชำระภาษี จะต้องชำระเงินค่าภาษีบำรุงท้องที่ภายในวันที่ 30 เมษายน ของทุกปี

กรณีผู้ยื่นแบบและไม่ได้ชำระภาษีภายในกำหนด

กรณีผู้ยื่นชำระภาษี ยื่นแบบภายในระยะเวลาที่

กฎหมายกำหนดจะต้องเงินเพิ่มร้อยละ 10 ของจำนวนเงินค่าภาษี

กรณีผู้ยื่นชำระภาษีไม่ชำระภาษีภายในระยะเวลาที่

กฎหมายกำหนด จะต้องเสียเงินเพิ่มอีกร้อยละ 2 ของจำนวนเงิน

ค่าภาษี

ภาษีป้าย

ภาษีป้าย เป็นเป็นภาษีที่จัดเก็บจากป้ายโฆษณาถึง ป้ายแสดงชื่อยี่ห้อหรือเครื่องหมายที่ใช้ในการประกอบการค้า หรือประกอบกิจการอื่น เพื่อหารายได้ หรือโฆษณาการค้า หรือ กิจการอื่นเพื่อหารายได้ ไม่ว่าจะได้แสดงหรือโฆษณาไว้ที่วัตถุใด ๆ ด้วยอักษรภาพหรือเครื่องหมายที่เขียนแกะสลักจารึกหรือทำให้ปรากฏด้วยวิธีอื่น

ขั้นตอนการชำระภาษีป้าย

การยื่นแบบแสดงรายการเพื่อเสียภาษี ผู้ยื่นชำระภาษีจะต้องยื่นแบบ ภ.ป. 1 ภายในวันที่ 31 มีนาคม ของทุกปี

กรณีที่คิดค่าป้ายใหม่ จะต้องยื่นแบบ ภ.ป. 1 ภายใน 15

วัน นับแต่วันที่ติดตั้งใหม่

กรณีชำระเงินค่าภาษี

ผู้ยื่นชำระภาษีจะต้องชำระภาษีภายใน 15 วันนับแต่วันที่ได้รับแจ้งการประเมินหรือจะชำระในวัน ที่ยื่นแบบเสียก็ได้

อัตราค่าภาษีป้าย

ป้ายประเภทที่ 1 หมายถึง ป้ายที่มีอักษรไทยล้วนให้คิดอัตรา 3

บาท ต่อ 500 ตารางเซนติเมตร

ป้ายประเภทที่ 2 หมายถึง ป้ายที่มีอักษรไทยปนกับอักษรต่าง

ประเทศหรือปนกับภาพและเครื่องหมายอื่นให้คิดอัตรา 20 บาท ต่อ 500

ตารางเซนติเมตร

ป้ายประเภทที่ 3 หมายถึง (ก) ป้ายที่ไม่มีอักษรไทยไม่ว่าจะมี

ภาพหรือเครื่องหมายใด ๆ หรือไม่ หรือ (ข) ป้ายที่มีอักษรไทยบางส่วนหรือ

ทั้งหมดอยู่ใต้หรือต่ำกว่าอักษรต่างประเทศให้คิดอัตรา 40 บาท ต่อ 500

ตารางเซนติเมตร

เมื่อคำนวณพื้นที่ของป้ายแล้วถ้ามีอัตราภาษีต่ำกว่าป้ายละ

200 บาท ให้เสียภาษีป้ายละ 200 บาท

กรณียื่นแบบและชำระภาษีภายในกำหนด

ผู้ยื่นชำระภาษีป้ายรายใด ยื่นแบบภายในกำหนดจะ

ต้องเสียเงินเพิ่มอีกร้อยละ 10 ของค่าภาษี

ผู้ยื่นชำระภาษีป้ายรายใดไม่ชำระเงินค่าภาษีภายในกำหนด

จะต้องเสียเงินเพิ่มอีกร้อยละ 2 ของค่าภาษี

ภาษีโรงเรือนและที่ดิน

ภาษีโรงเรือนและที่ดิน เป็นภาษีที่จัดเก็บจาก

1. โรงเรือนกับที่ดินซึ่งใช้ต่อเนื่องกับโรงเรือนนั้น

2. สิ่งปลูกสร้างอื่น ๆ กับที่ดินซึ่งใช้ต่อเนื่องกับสิ่งปลูกสร้าง

นั้น

โรงเรือน หมายถึง บ้าน, ตึกแถว, อาคาร, ร้านค้า,

สำนักงาน, บริษัท, ธนาคาร, โรงแรม, โรงพยาบาล, โรงเรียน

, แพลต, หอพัก, คลังสินค้า

สิ่งปลูกสร้างอย่างอื่น ๆ หมายถึง ท่าเรือ สะพาน

อ่างเก็บน้ำถึงกับน้ำมัน คานเรือ ซึ่งมีลักษณะการก่อสร้างติด

ที่ดินเป็นการถาวร

ที่ดินซึ่งใช้ต่อเนื่องกับโรงเรือนสิ่งปลูกสร้างอย่าง

อื่น ๆ หมายถึง ที่ดินสิ่งปลูกสร้างหรือสิ่งปลูกสร้างอย่าง

อื่น ๆ และบริเวณต่อเนื่องกัน ซึ่งตามปกติใช้ไปด้วยกันกับโรง

เรือนหรือสิ่งปลูกสร้างนั้น ผู้มีหน้าที่เสียภาษี คือ ผู้รับ

ประเมินอันหมายถึงผู้เป็นเจ้าของทรัพย์สิน